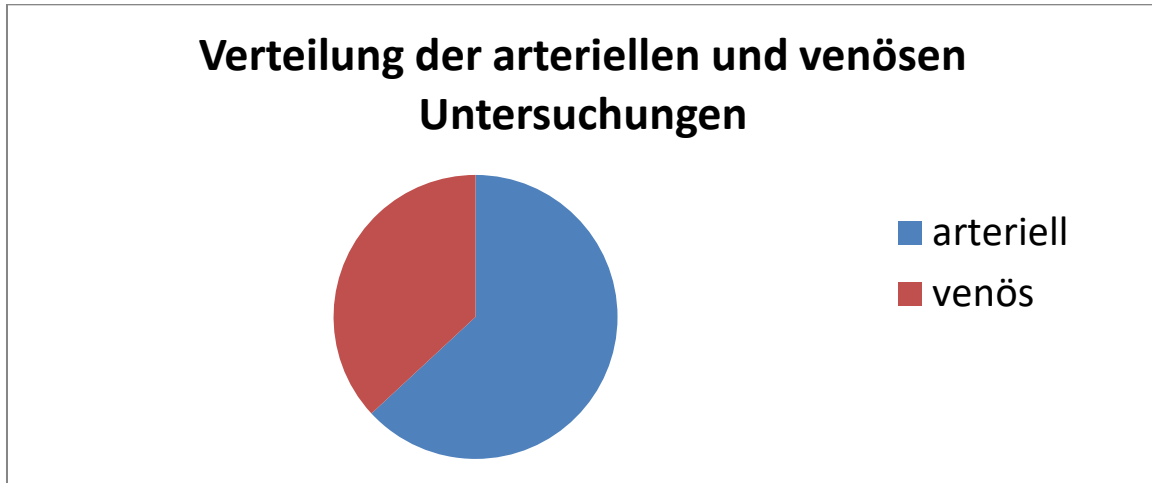
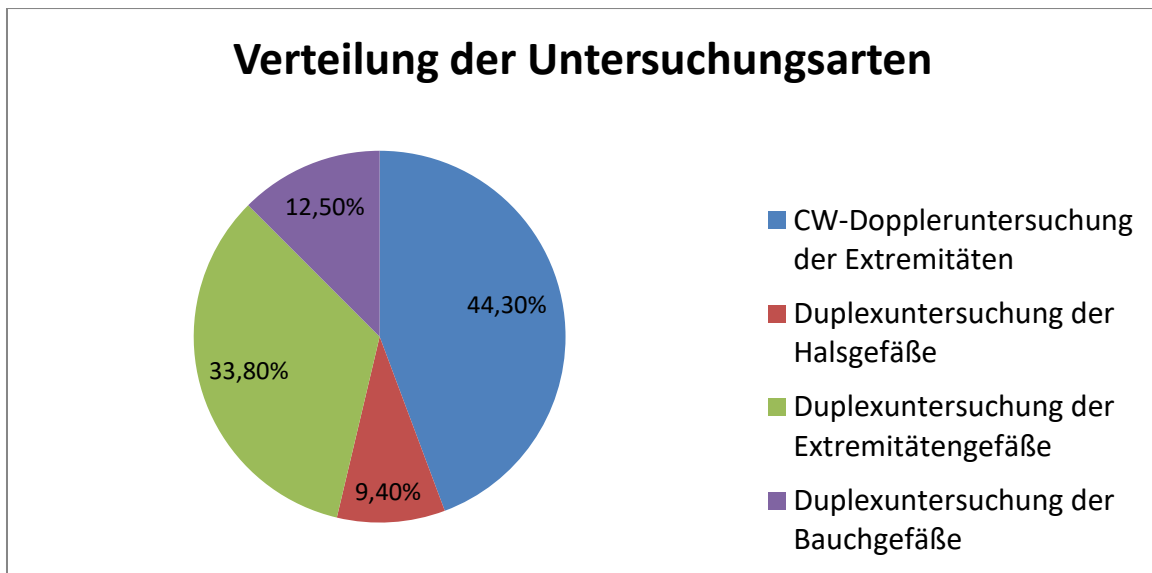


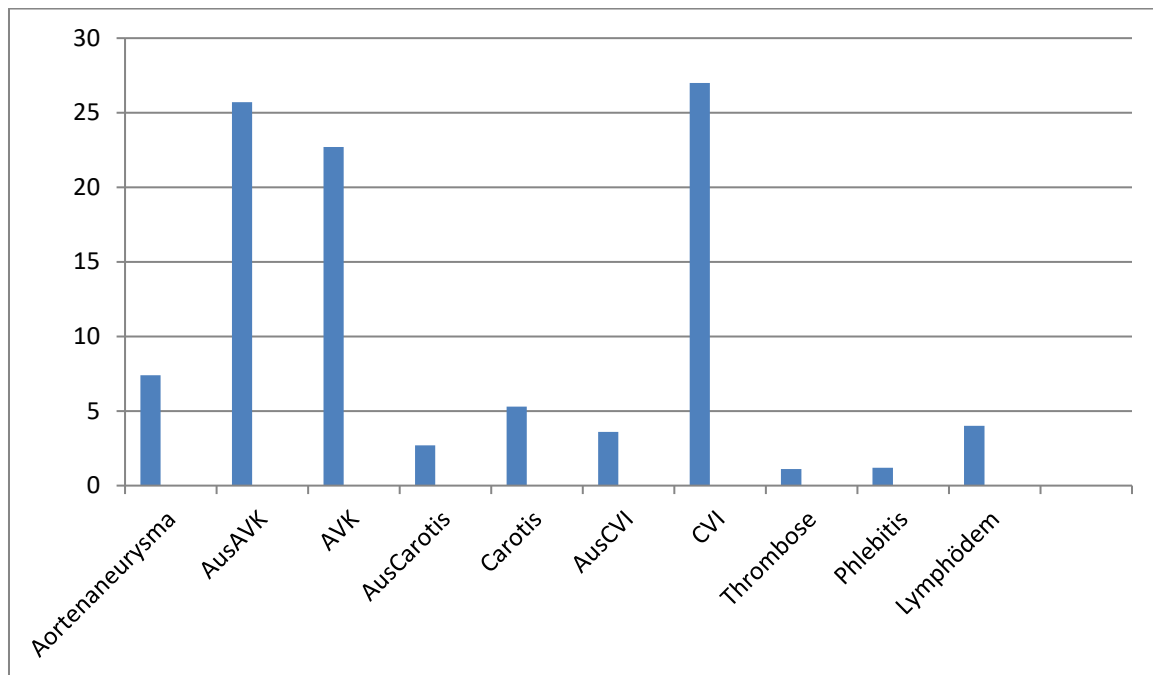
Im abgelaufenen Kalenderjahr 2023 haben wir **18168 Patienten/innen** in unserer Praxis behandelt, diese wurden zu 63,1 % am arteriellen und zu 36,9 % am venösen Gefäßsystem untersucht.



Hierzu führten wir im oben genannten Zeitraum insgesamt 46187 sonographische Untersuchungen an den Bauch-, Becken-, Bein- und Armarterien, den Halsschlagadern, den Arm- sowie den Beinvenen durch. Die folgende Grafik soll Ihnen einen Überblick über die Anzahl der Untersuchungsart und ihrer Region in Prozent geben.



Die Untersuchungen beziehen sich prozentual auf folgende Diagnosen:



Erläuterung der Abkürzungen im Diagramm:

**Aortenaneurysma:** Aussackungen der Bauchschlagader

**AusAVK:** Schmerzen der Beine mit anderer Ursache als arteriell

**AVK:** verengte, verschlossene Arterien in aller Regel durch verkalkende Prozesse und dadurch bedingte Minderdurchblutung abhängiger Körperpartien („Raucherbein“, „Schaufensterkrankheit“)

**AusCarotis:** Ausschluss von Veränderungen der Halsschlagader bei Schwindel, Sehstörungen, Ohrgeräuschen o.ä.

**Carotis:** Veränderungen der Halsschlagader mit Stenosen (Verengungen), Verschlüssen

**AusCVI:** Schwellungen oder Beschwerden der Beine mit anderer Ursache als venös

**CVI:** chronisch venöse Insuffizienz ist die Schwäche der Venenfunktion (Bluttransport zum Herzen hin), bedingt durch: Varicosis, Klappenfunktionsstörungen der tiefen Venen in aller Regel verursacht durch frühere Thrombosen, Adipositas.

**Thrombose:** durch ein Blutgerinnsel verschlossene tiefe Vene

**Phlebitis:** Entzündung der oberflächlichen Venen

**Lymphoedem:** Schwellung verursacht durch einen Lymphstau

2023 wurden zudem 2223 Patienten unter dem Verdacht einer Thrombose der Bein- oder Armvenen oder einer Phlebitis an den Extremitäten untersucht. Bei 221 von ihnen konnte eine Thrombose der unteren und oberen Extremität diagnostiziert werden, die bis auf eine geringe Zahl ambulant von uns behandelt wurde. Zudem fanden wir bei 247 Patienten eine Phlebitis.

Anzahl der **Krampfader-OPs** 2022: 215 , davon 8 VenaSeal- und 75

Radiofrequenzbehandlungen der V. saphen magna bzw. parva

Bei allen Patienten/-innen bedanken wir uns für das uns entgegengebrachte Vertrauen und wünschen Ihnen Gesundheit und Zuversicht in dieser schwierigen Zeit.

***Ihr Team der Gefäßpraxis Kampstraße***

